

 **FLAMINIA.**

**taps &  
accessories**



➔ **FLAMINIA.**

**X1**

pag. 02

**Fold**

pag. 10

**Nokè**

pag. 20

**One**

pag. 28

**Two**

pag. 38

**Si**

pag. 44

**Hoop**

pag. 52

**X1**

ACCIAIO INOSSIDABILE  
STAINLESS STEEL

Design **FLAMINIA DESIGN TEAM**, 2018



X1 è la nuova proposta di rubinetti Flaminia realizzati in acciaio inossidabile.

La serie X1, dall'estetica semplice ed elegante, può essere utilizzata per l'arredamento del bagno in abbinamento a tutti i prodotti in ceramica della collezione Flaminia.

L'utilizzo dell'acciaio inox è sinonimo di eco-compatibilità e di riciclabilità.

X1 is the new range of stainless steel taps proposed by Flaminia. The X1 range, with its straightforward and elegant appearance, can be used to equip the bathroom in combination with Flaminia's ceramics products. Stainless steel is synonymous with environmental sustainability and recyclability.

X1 est la nouvelle proposition de robinets Flaminia, réalisés en acier inoxydable.

La série X1, à l'esthétique sobre et élégante, peut être utilisé pour aménager la salle de bain avec les produits en céramique Flaminia.

Le choix de l'acier inoxydable est un synonyme d'éco-compatibilité et de recyclabilité.

X1 ist das neue Angebot an

Edelstahl-Wasserhähnen von Flaminia.

Die Reihe X1 mit einer einfachen und eleganten Ästhetik eignet sich für die Einrichtung von Badezimmern in Kombination mit Keramikprodukten von Flaminia. Die Verwendung von Edelstahl ist Synonym von Umweltverträglichkeit und Wiederverwendbarkeit.





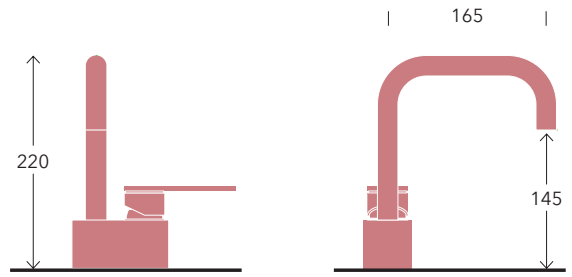






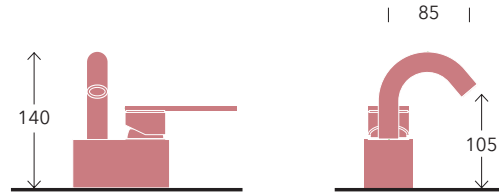
art. **X13055**

**monocomando lavabo** (esclusa piletta stop&go)  
 single lever basin mixer (stop&go drain not included)  
 monocommande lavabo (bonde stop&go non inclus)  
 Einhebelmischer für Waschbecken (ohne Abflusstopfen stop&go)



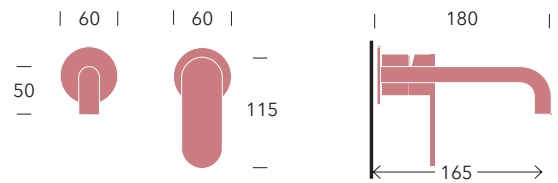
art. **X14070**

**monocomando bidet** (esclusa piletta stop&go)  
 single lever bidet mixer (stop&go drain not included)  
 monocommande bidet (bonde stop&go non inclus)  
 Einhebelmischer für Bidet (ohne Abflusstopfen stop&go)



art. **X13059**

**monocomando lavabo incasso** (completo di parte incasso - piletta esclusa)  
 concealed single lever basin mixer (built-in part included - stop&go drain not included)  
 monocommande lavabo encastré (avec élément encastré - bonde stop&go non inclus)  
 Einbau-Einhebelmischer für Waschbecken (mit Einbaugehäuse - ohne Abflusstopfen stop&go)



art. **X12562**

**bocca di erogazione a parete**  
 wall spout  
 écoulement mural  
 Wandduschkopf







art. **PLX**  
**piletta Stop&go 1" 1/4**  
 stop&go drain 1" 1/4  
 bonde Stop&go 1" 1/4  
 Abflusstopfen stop&go 1" 1/4

| 63 |



| 63 |

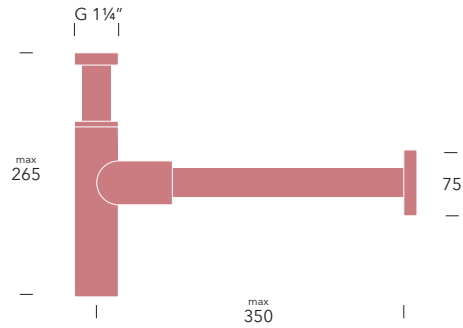


max  
70

G 1 1/4"



art. **SIFLX**  
**sifone per lavabo 1" 1/4**  
 basin siphon 1" 1/4  
 siphon pour lavabo 1" 1/4  
 Waschbecken Siphon 1" 1/4



art. **X12560**  
**monocomando incasso doccia** (*completo di corpo incasso*)  
 concealed single lever shower mixer (*built-in part included*)  
 monocommande encastré douche (*avec élément encastré*)  
 Einbau-Einhebelmischer für Dusche (*mit Einbaugehäuse*)

| 60 |



115

| max  
80 |



115



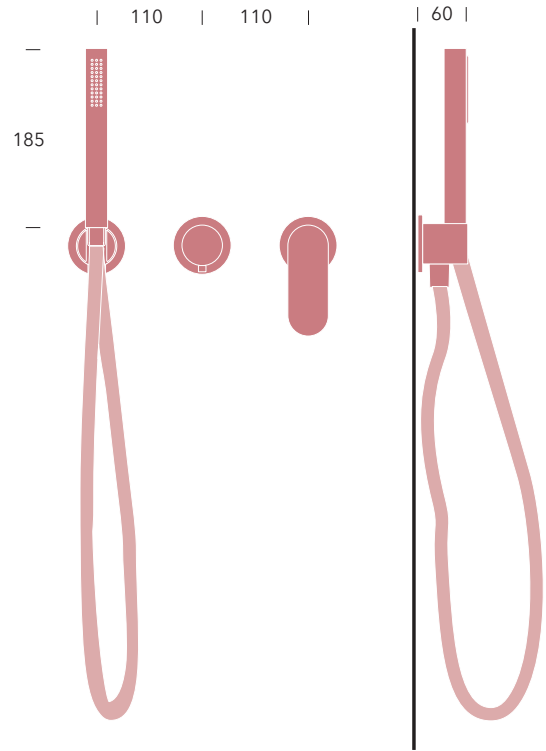
art. **X12081**

**set doccia: monocomando incasso con deviatore e doccetta** *(completo di corpo incasso)*

shower set: concealed single lever mixer with inverter and handshower *(built-in part included)*

set douche : monocommande encastrée avec déviateur et douchette *(avec élément encastré)*

Dusch-Set: Einbau-Einhebelmischer mit Verteiler und Handbrause *(mit Einbaugehäuse)*



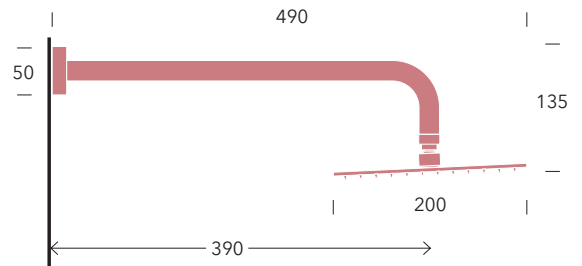
art. **X12084**

**soffione ø 20 cm con braccio doccia a parete**

shower head head ø 20 cm with wall mounted shower arm

pomme de douche ø 20 cm avec bras de douche mural

Duschkopf ø 20 cm mit Wand-Duscharm



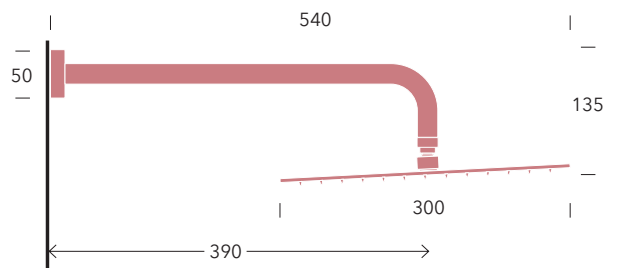
art. **X13084**

**soffione ø 30 cm con braccio doccia a parete**

shower head head ø 30 cm with wall mounted shower arm

pomme de douche ø 30 cm avec bras de douche mural

Duschkopf ø 30 cm mit Wand-Duscharm





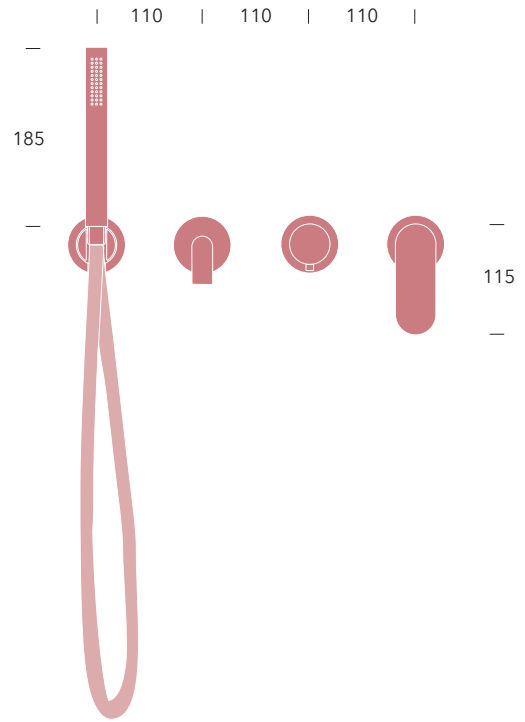
art. **X12570**

**set vasca: monocomando incasso con deviatore, bocca di erogazione e doccia** *(completo di corpo incasso)*

bathtub set: concealed mixer with inverter, wall spout and handshower *(built-in part included)*

set baignoire : monocommande encastré avec déviateur, bouche d'écoulement et douche *(avec élément encastré)*

Badewannen-Set: Einbau-Einhebelmischer mit Verteiler, Duschkopf und Handbrause *(mit Einbaugehäuse)*



# Fold

Design **LORENZO DAMIANI**, 2010



Una collezione di rubinetti e accessori per il bagno in cui le diverse configurazioni, ottenute mediante semplici piegature di un tubolare cromato, esibiscono con limpidezza gestuale lo sforzo dell'impressione meccanica, mentre la schiacciatura del profilo, generalmente considerata un difetto, diventa il dettaglio che conferisce ai prodotti un'originale identità, sospesa fra tendenze minimal e brutalismo.

A collection of taps and bathroom accessories whose different shapes, obtained by simply bending chrome-plated pipe, show with non-verbal transparency the force of mechanical pressing, while the crushing of the profile, generally considered a flaw, becomes a detail giving the products an original identity, somewhere between minimal trends and brutalism.

Une collection de robinets et d'accessoires dont les différentes configurations, réalisées par simple cintrage d'un tube chromé, affichent avec limpidité l'effort de l'impression mécanique tandis que l'écrasement du profil, généralement considéré comme un défaut, fait toute l'originalité de ces créations, à mi-chemin entre minimalisme et brutalisme.

Eine Serie Armaturen und Zubehör für das Bad, deren verschiedene Konfigurationen durch Biegen eines verchromten Rohrs entstehen. Sehr klar wird mit diesem Produkt die Kraft der mechanischen Bearbeitung zum Ausdruck gebracht, wobei das eingedrückte Profil, das normalerweise ein Defekt ist, zu einem Detail wird, das Fold eine besondere Identität verleiht, die irgendwo zwischen Minimalismus und brutaler Gewalt liegt.













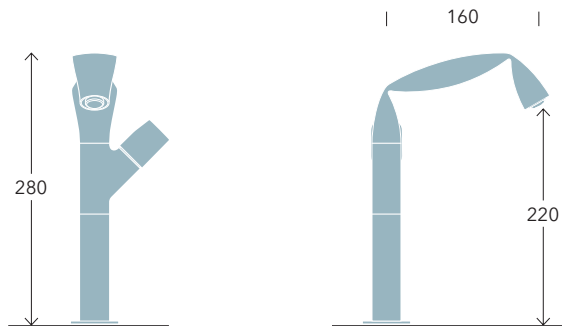
art. **FL3055**

**monocomando lavabo alto** (completo di piletta stop&go)

high single lever basin mixer (stop&go drain included)

monocommande lavabo haut (avec bonde stop&go)

Einhebelmischer hoch für Waschbecken (mit Abflusstopfen stop&go)




art. **FL3050**

**monocomando lavabo** (completo di piletta stop&go)

single lever basin mixer (stop&go drain included)

monocommande lavabo (avec bonde stop&go)

Einhebelmischer für Waschbecken (mit Abflusstopfen stop&go)




art. **FL4070**

**monocomando bidet** (completo di piletta stop&go)

single lever bidet mixer (stop&go drain included)

monocommande bidet (avec bonde stop&go)

Einhebelmischer für Bidet (mit Abflusstopfen stop&go)



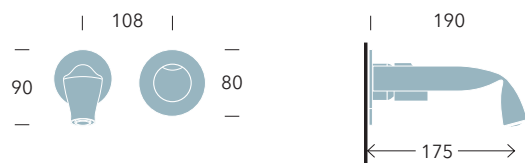
art. **FL3059**

**monocomando lavabo incasso** (completo di piletta stop&go e corpo incasso)

concealed single lever basin mixer (stop&go drain and built-in part included)

monocommande lavabo encastré (avec bonde stop&go et élément encastré)

Einbau-Einhebelmischer für Waschbecken (mit Abflusstopfen stop&go und Einbaugehäuse)





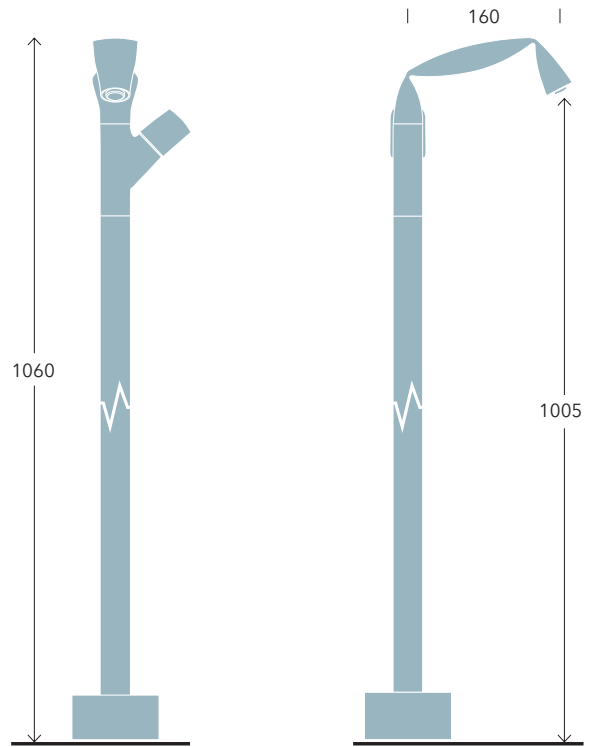
art. **FL3052**

**monocomando lavabo free standing** (completo di corpo incasso)

free standing single lever basin mixer (built-in part included)

monocommande lavabo indépendant (avec élément encastré)

freistehender Einhebelmischer für Waschbecken (mit Einbaugehäuse)



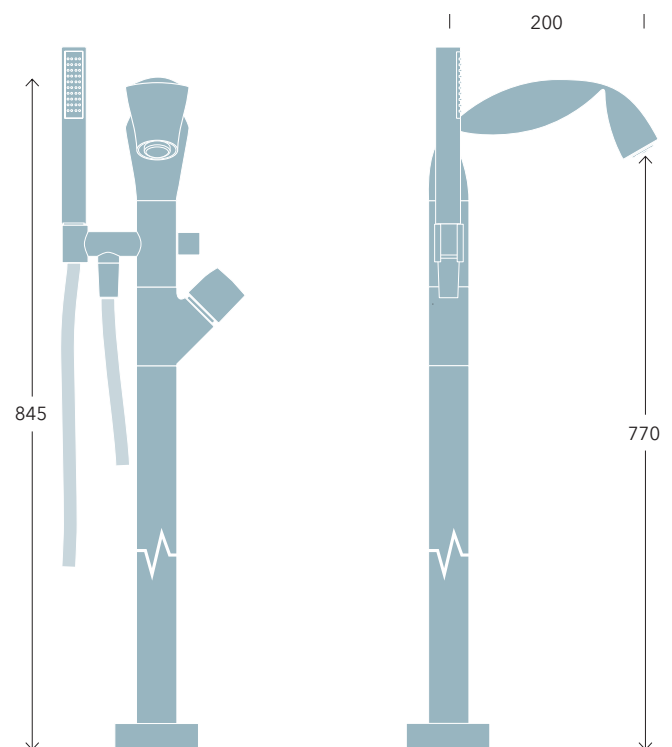
art. **FL2580**

**monocomando vasca free standing con deviatore** (completo di doccia e corpo incasso)

free standing single lever bath mixer with inverter (handshower and built-in part included)

monocommande baignoire indépendante avec déviateur (avec douchette et élément encastré)

freistehender Einhebelmischer für Badewanne mit Verteiler (mit Handbrause und Einbaugehäuse)





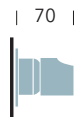
art. **FL2560**

**monocomando incasso doccia** (completo di corpo incasso)

concealed single lever shower mixer (built-in part included)

monocommande encastré douche (avec élément encastré)

Einbau-Einhebelmischer für Dusche (mit Einbaugehäuse)



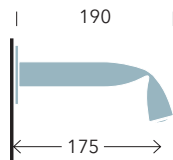
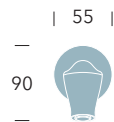
art. **FL2562**

**bocca di erogazione a parete**

wall spout

écoulement mural

Wandduschkopf



art. **FL2081**

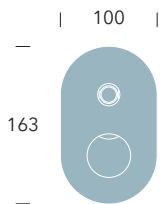
**monocomando incasso vasca/doccia con deviatore**

(completo di corpo incasso)

concealed bath/shower single lever mixer with diverter (built-in part included)

monocommande encastré baignoire/douche avec déviateur (avec élément encastré)

Einbau-Einhebelmischer Badewanne/Dusche mit Verteiler (mit Einbaugehäuse)



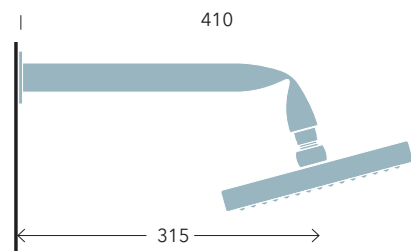
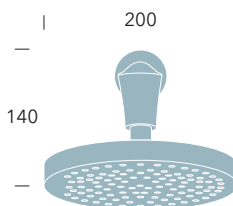
art. **FL2084**

**soffione con braccio doccia a parete**

shower head with wall mounted shower arm

pomme de douche avec bras de douche mural

Duschkopf mit Wand-Duscharm





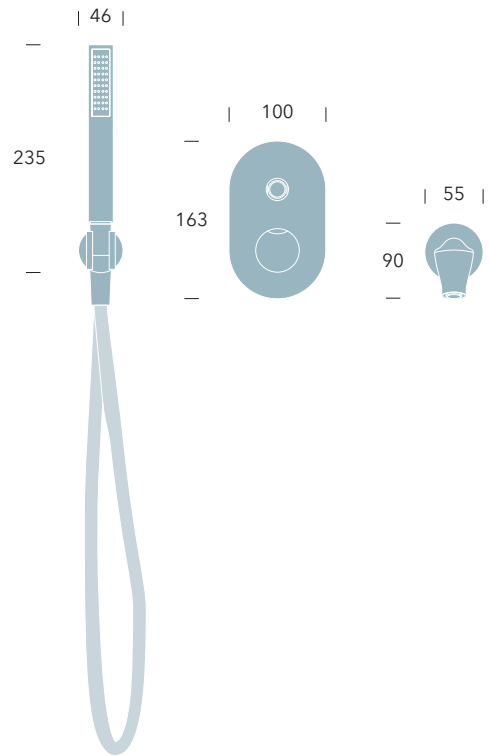
art. **FL2570**

**set vasca: monocomando incasso con deviatore, bocca di erogazione e doccetta** *(completo di corpo incasso)*

bathub set: concealed mixer with inverter, wall spout and handshower *(built-in part included)*

set baignoire : monocommande encastré avec déviateur, bouche d'écoulement et douchette *(avec élément encastré)*

Badewannen-Set: Einbau-Einhebelmischer mit Verteiler, Duschkopf und Handbrause *(mit Einbaugehäuse)*



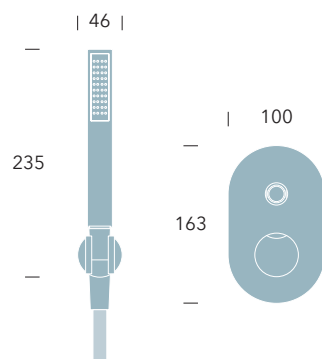
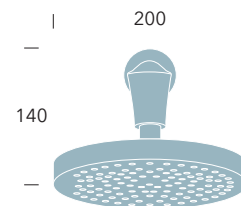
art. **FL2550**

**set doccia: monocomando incasso con deviatore, soffione e doccetta** *(completo di corpo incasso)*

shower set: concealed single lever mixer with inverter, wall-mounted shower head and handshower *(built-in part included)*

set douche : monocommande encastré avec déviateur, pomme de douche et douchette *(avec élément encastré)*

Dusch-Set: Einbau-Einhebelmischer mit Verteiler, Duschkopf und Handbrause *(mit Einbaugehäuse)*





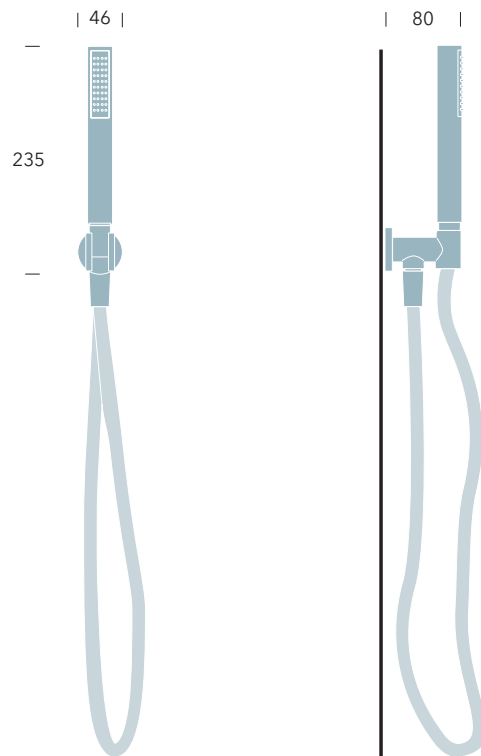
art. **FL2561**

**doccetta a getto fisso** (completa di supporto e flessibile)

handshower with simple jet (support and hose included)

douchette à jet fixe (avec support et flexible)

Handdusche mit Einfachduschstrahl (mit Halterung und Schlauch)



art. **FLPF**

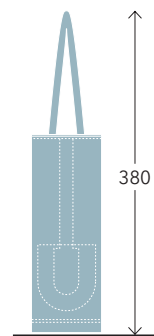
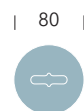
**portascopino**

toilet brush holder

porte-balayette

Toilettenbürstenhalter

dim. ø 8 x 38 cm



art. **FLPR**

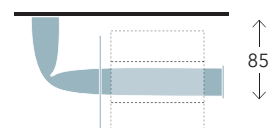
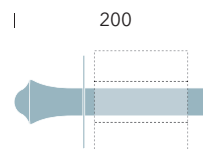
**portarotolo**

paper holder

porte-rouleau


Toilettenpapierhalter

dim. 20 x 8,5 cm

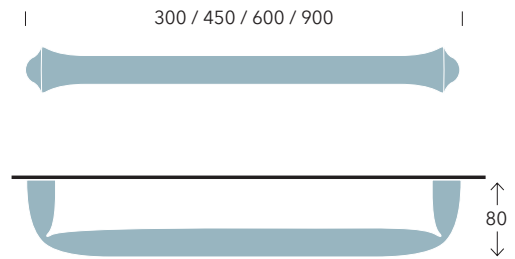




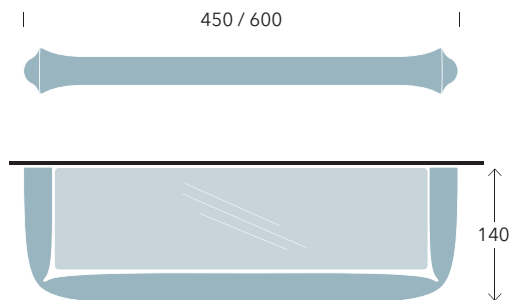
art. **FLPA**  
**portaccappatoio**  
 towel hook  
 patère peignoir  
 Bademantelhalter  
 dim. 9 x 9 cm



art. **FL30 / FL45 / FL60 / FL90**  
**portasciugamani**  
 towel holder  
 porte-serviettes  
 Handtuchhalter  
 dim. 30 / 45 / 60 / 90 x 8 cm




art. **FL45M / FL60M**  
**mensola con piano in cristallo**  
 crystal shelf  
 tablette en verre  
 Ablage mit Fläche aus Kristallglas  
 dim. 45 / 60 x 14 cm





# Nokè

Design **PATRICK NORGUET**, 2007



Rubinetti e accessori che, affrontando in maniera non convenzionale il tema dell'essenzialità, coniugano identità del segno e sobrietà. Una linea fluida che, nel caso dei miscelatori, risolve il contrasto fra le rigorose geometrie a sezione ovale dell'erogatore e i volumi sinuosi dell'attacco con un raccordo che delinea una silhouette decisamente espressiva. Nel portasapone e nel portascopino l'introduzione della ceramica per alcuni dettagli costituisce un prezioso contrappunto, perfettamente integrato alla texture della superficie cromata.


Taps and accessories that, by tackling the theme of essentialness in an unconventional manner, espouse the identity of the sign and sobriety. A fluid line which, speaking of mixers, resolves the contrast between rigorous geometries with the oval section of the tap lever and sinuous volumes of the joint with a union outlining a definitely expressive silhouette. Using ceramic for some details of the soap dish and toilet brush holder makes for a precious counterpoint that is perfectly integrated into the texture of the chrome-plated surface.





Des robinets et des accessoires qui, en abordant le thème de l'épure de manière non conventionnelle, font rimer identité graphique avec sobriété. Une ligne fluide qui, du côté des mitigeurs, résout l'équation entre les géométries rigoureuses à section ovale du distributeur et les volumes sinueux de la fixation grâce à un raccord qui trace une silhouette très expressive. Pour le porte-savon et la brosse, l'introduction de certains éléments en céramique constitue un précieux contrepoint parfaitement intégré dans la texture de la surface chromée.

Armaturen und Zubehör, die das Thema des Wesentlichen auf eine neue Art angehen, indem eine starke Identität mit Schlichtheit in Verbindung gebracht wird. Eine fließende Linienführung, die bei Thermostat-Armaturen den Kontrast zwischen der strengen Geometrie des Hahns mit ovalem Querschnitt und den gewundenen Volumen des Anschlusses aufhebt, eine Lösung, die sehr ausdrucksstark ist. Beim Seifen- und Bürstenhalter sorgen einige Details aus Keramik für einen raffinierten Kontrapunkt, der perfekt zur verchromten Oberfläche passt.









art. **NK3220**

**monocomando lavabo** (completo di piletta)

single lever basin mixer (drain included)

monocommande lavabo (avec bonde)

Einbau-Einhebelmischer für Waschbecken (mit Abflusstopfen)



art. **NK3230**

**monocomando lavabo incasso** (completo di piletta stop&go e corpo incasso)

concealed single lever basin mixer (stop&go drain and built-in part included)

monocommande lavabo encastré (avec bonde stop&go et élément encastré)

Einbau-Einhebelmischer für Waschbecken (mit Abflusstopfen und Einbauehäuse)



art. **NK3210**

**monocomando bidet** (completo di piletta)

single lever bidet mixer (drain included)

monocommande bidet (avec bonde)

Einhebelmischer für Bidet (mit Abflusstopfen)



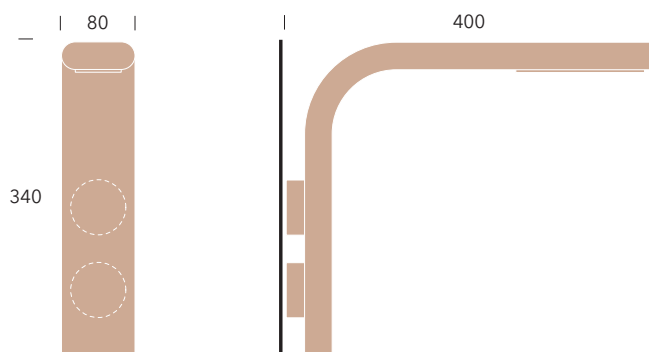
art. **NK3270**

**soffione doccia a parete**

wall mounted shower head

pomme de douche murale

Wandduschkopf





art. **NK3280**

**monocomando incasso doccia con deviatore**

*(completo di doccetta e corpo incasso)*

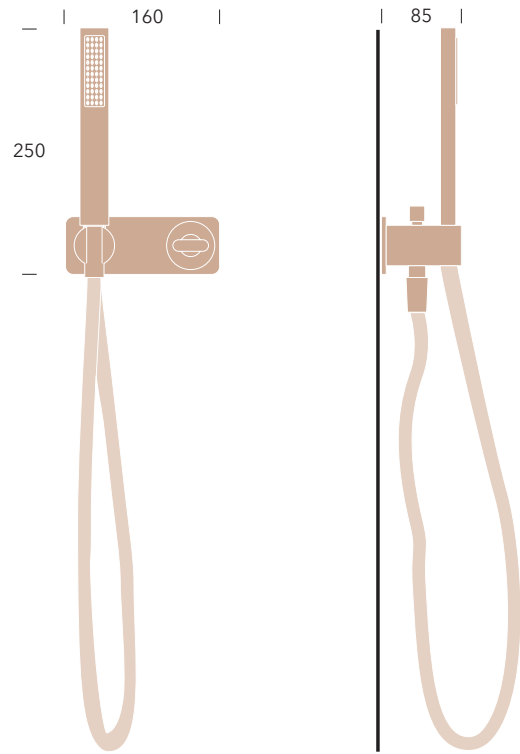
concealed shower single lever mixer with diverter

(handshower and built-in part included)

monocommande à encastrer douche avec déviateur

*(avec douchette et élément encastré)*

Einbau-Einhebelmischer für Dusche mit Verteiler *(mit Handbrause und Einbaugehäuse)*



art. **NK3260**

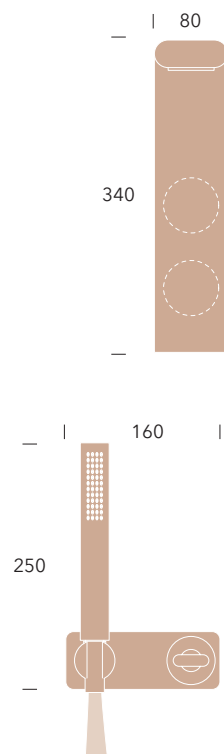
**set doccia: monocomando incasso con deviatore, soffione e doccetta**

*(completo di corpo incasso)*

shower set: concealed single lever mixer with inverter, wall-mounted shower head and handshower *(built-in part included)*

set douche : monocommande encastrée avec déviateur, pomme et de douche et douchette *(avec élément encastré)*

Dusch-Set: Einbau-Einhebelmischer mit Verteiler, Duschkopf und Handbrause *(mit Einbaugehäuse)*





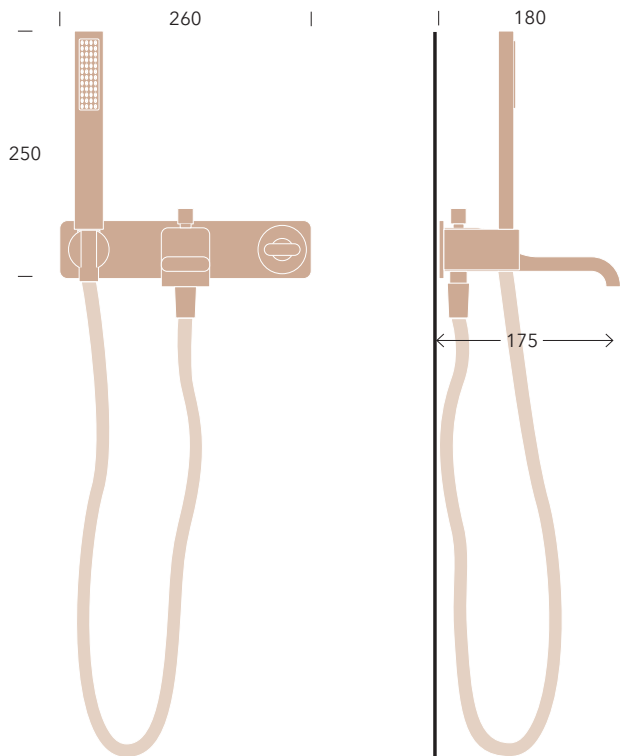
art. **NK3290**

**set vasca: monocomando incasso con deviatore, bocca di erogazione e doccetta** *(completo di corpo incasso)*

bathub set: concealed mixer with inverter, wall spout and handshower *(built-in part included)*

set baignoire : monocommande encastrée avec déviateur, bouche d'écoulement et douchette *(avec élément encastré)*

Badewannen-Set: Einbau-Einhebelmischer mit Verteiler, Wasserhahn und Handbrause *(mit Einbaugehäuse)*



art. **NKPFC**

**portascopino in ceramica**

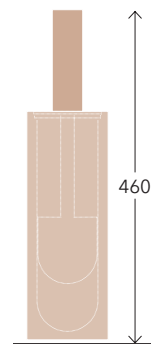
ceramic toilet brush holder

porte-balayette en céramique

Toilettenbürstenhalter aus Keramik

dim. 9,4 x 9,4 x h 46 cm

| 94 |



art. **NKPF**

**portascopino**

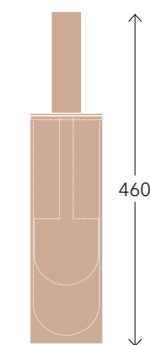
toilet brush holder

porte-balayette

Toilettenbürstenhalter

dim. 8,8 x 8,8 x h 46 cm

| 88 |



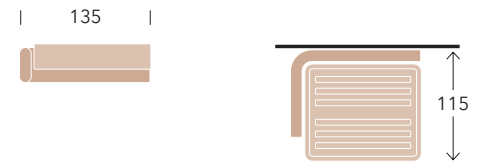




art. **NKPR**  
**portarotolo**  
 paper holder  
 porte-rouleau  
 Toilettenpapierhalter  
 dim. 13,5 x 9 cm



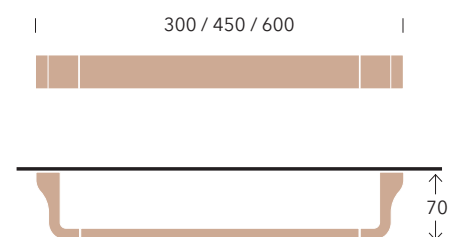
art. **NKPSC**  
**porta sapone in ceramica**  
 ceramic soap holder  
 porte-savon céramique  
 Seifenschale aus Keramik  
 dim. 13,5 x 9 cm



art. **NKPA**  
**portaccappatoio**  
 towel hook  
 patère peignoir  
 Bademantelhalter  
 dim. 5 x 4 cm



art. **NK30 / NK45 / NK60**  
**portasciugamani**  
 towel holder  
 porte-serviettes  
 Handtuchhalter  
 dim. 30 / 45 / 60 x 7 cm





# One

Design **SERGIO MORI - L+R PALOMBA**, 2003



Una rubinetteria per il bagno dalla radicale essenzialità volumetrica ottenuta per addizione di semplici cilindri e fasce in ottone cromato, che esibisce senza alcuna dissimulazione l'elemento strutturale. Espressione di un'idea di bellezza neo-industriale, questa collezione è in grado di dialogare al meglio anche con forme più classiche.

A bathroom tap with a radical essentialness in the volume obtained by adding simple cylinders and bands of chrome-plated brass, revealing without any dissimulation the structural element. Expression of an idea of neo-industrial beauty, this collection is at its best when added to more classic shapes.

Une robinetterie de salle de bains à la sobriété volumétrique radicale, fruit de l'addition de simples cylindres et de bandes en laiton chromé qui laisse apparaître l'élément structurel. Expression d'une idée de la beauté néo-industrielle, cette collection dialogue également à la perfection avec des formes plus classiques.

Armaturen für das Bad mit radikal auf das Wesentliche beschränkten Volumen. Erreicht wird dies durch die Verbindung einfacher Zylinder mit Einsätzen aus verchromtem Messing, wodurch das Strukturelement deutlich betont wird. Es ist der Ausdruck einer Vorstellung neoindustrieller Schönheit, die auch mit eher klassischen Formen zur Geltung kommt.









art. **113060**

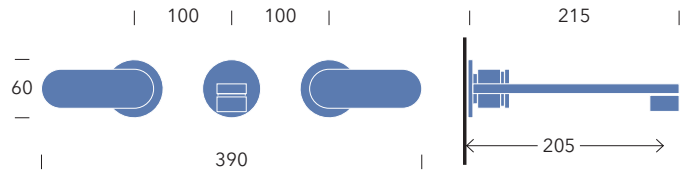
**batteria lavabo incasso a 3 fori**

(completo di piletta stop&go e parti incasso)

3 holes built-in basin mixer (stop&go drain and built-in parts included)

batterie lavabo encastré à 3 orifices (avec bonde stop&go et éléments encastrés)

Einbaumischbatterie mit drei Öffnungen (mit Abflusstopfen stop&go und Einbauteile)



art. **113059**

**monocomando lavabo incasso**

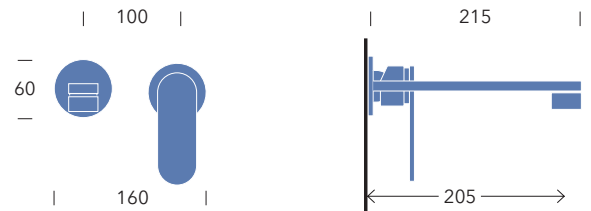
(completo di piletta stop&go e parte incasso)

concealed single lever basin mixer (stop&go drain and built-in part included)

monocommande lavabo encastré (avec bonde stop&go et éléments encastrés)

Einbau-Einhebelmischer für Waschbecken

(mit Abflusstopfen stop&go und Einbauteil)



art. **113058**

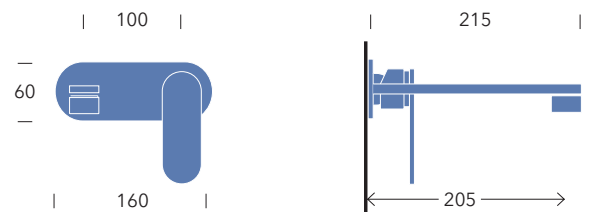
**monocomando lavabo incasso**

(completo di piletta stop&go e parte incasso)

concealed single lever basin mixer (stop&go drain and built-in part included)

monocommande lavabo encastré (avec bonde stop&go et élément encastré)

Einbau-Einhebelmischer für Waschbecken (mit Abflusstopfen stop&go und Einbauteil)



art. **113057** (only for Miniwash 25 art. MWL25)

**monocomando lavabo incasso progressivo**

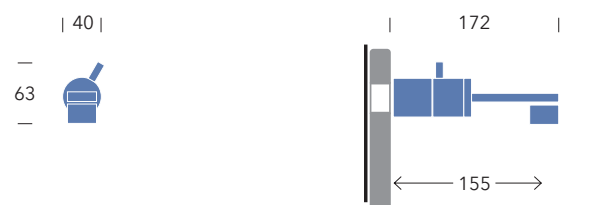
(completo di piletta stop&go e parte incasso)

hydroprogressive concealed single lever basin mixer

(stop&go drain and built-in part included)

monocommande lavabo encastré progressif (avec bonde stop&go et élément encastré)

Hydroprogressiver Einbau-Einhebelmischer für Waschbecken (mit Abflusstopfen stop&go und Einbauteil)







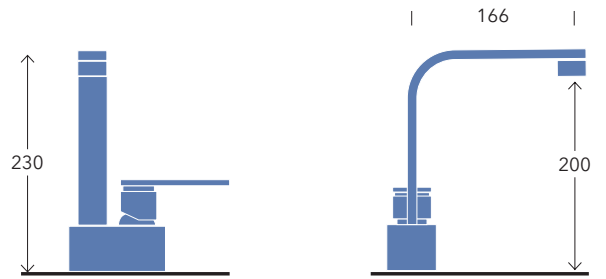
art. **113055/F**

**monocomando lavabo** (completo di piletta stop&go)

single lever basin mixer (stop&go drain included)

monocommande lavabo (avec bonde stop&go)

Einhebelmischer für Waschbecken (mit Abflusstopfen stop&go)



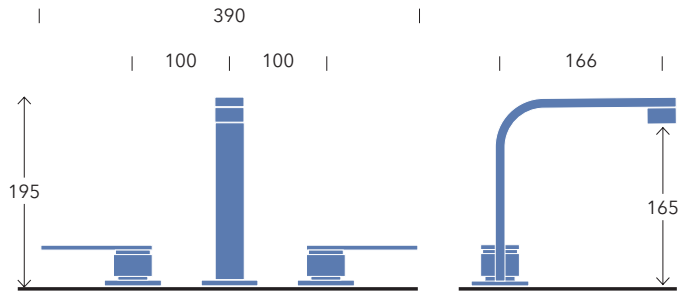
art. **113056/F**

**batteria lavabo a 3 fori** (completo di piletta stop&go)

3 hole basin mixer (stop&go drain included)

batterie lavabo à 3 orifices (avec bonde stop&go)

Mischbatterie für Waschbecken mit drei Öffnungen (mit Abflusstopfen stop&go)



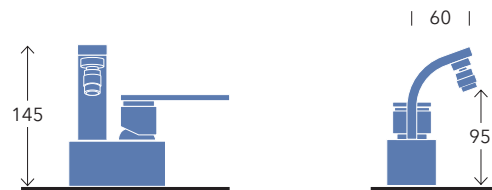
art. **114070/F**

**monocomando bidet** (completo di piletta stop&go)

single lever bidet mixer (stop&go drain included)

monocommande bidet (avec bonde stop&go)

Einhebelmischer für Bidet (mit Abflusstopfen stop&go)




art. **112560**

**monocomando incasso doccia** (completo di corpo incasso)

concealed single lever shower mixer (built-in part included)

monocommande encastrément douche (avec élément encastré)

Einbau-Einhebelmischer für Dusche (mit Einbaugehäuse)





art. **113052/F**

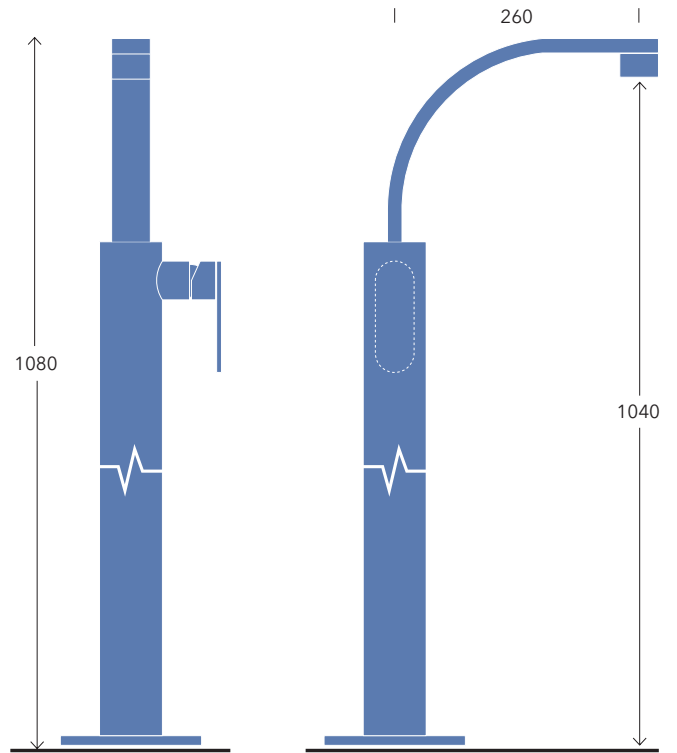
**monocomando lavabo free standing**

*(completo di corpo incasso)*

free standing single lever basin mixer *(built-in part included)*

monocommande lavabo indépendant *(avec élément encastré)*

freistehender Einhebelmischer für Waschbecken *(mit Einbaugehäuse)*



art. **112570**

**set vasca: monocomando incasso con deviatore, bocca di erogazione e doccia**

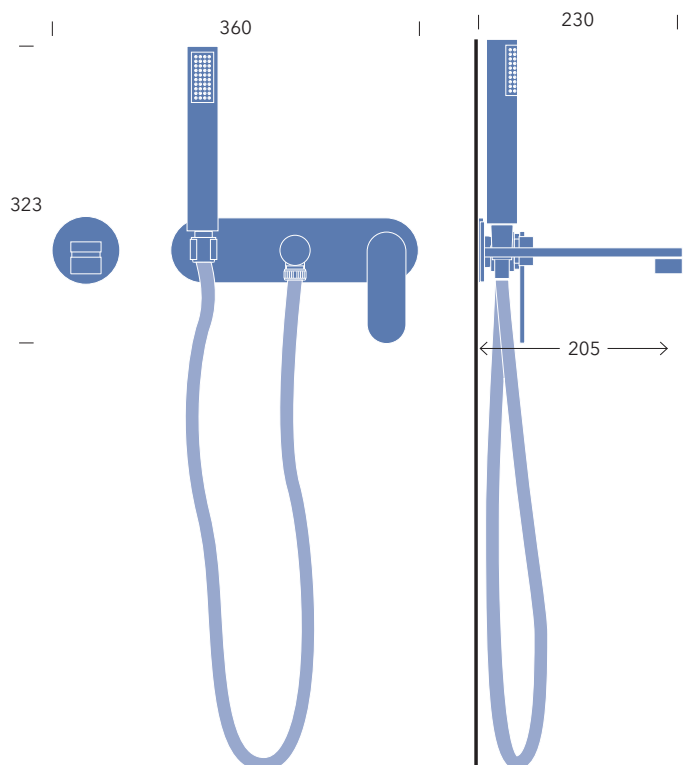
*(completo di corpo incasso)*

bathub set: concealed mixer with inverter, wall spout and handshower

*(built-in part included)*

set baignoire : monocommande encastré avec déviateur, bouche d'écoulement et douche *(avec élément encastré)*

Badewannen-Set: Einbau-Einhebelmischer mit Verteiler, Wasserhahn und Handbrause *(mit Einbaugehäuse)*



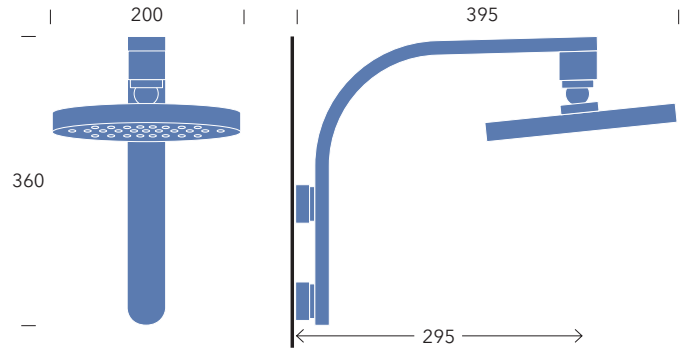




art. **112084**

**soffione con braccio doccia a parete**

shower head with wall mounted shower arm  
 pomme de douche avec bras de douche mural  
 Duschkopf mit Wandduscharm



art. **112540**

**monocomando incasso passo rapido automatico 1/2" per orinatoio** (completo di corpo incasso)

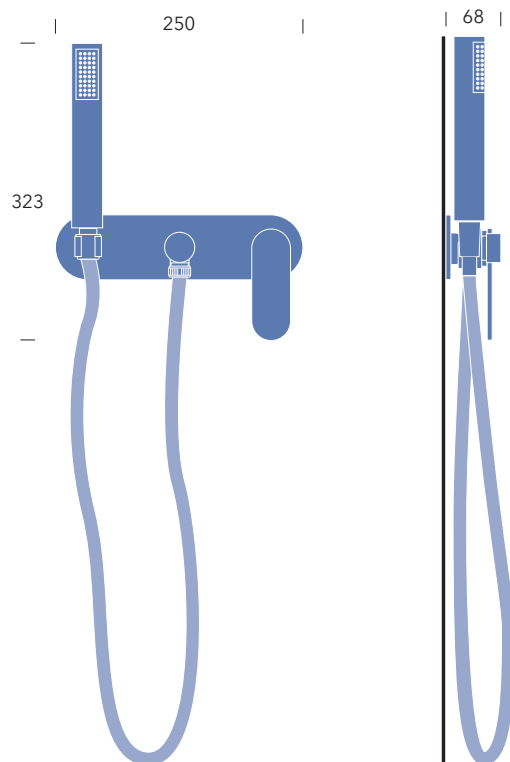
concealed automatic rapid-flow single lever mixer suitable for urinal (built-in part included)  
 monocommande encastré à ouverture rapide automatique 1/2" pour urinoir (avec élément encastré)  
 Automatischer Einbau-Einhebelmischer Schnellgewinde 1/2" für Urinal (mit Einbaugehäuse)



art. **112081**

**monocomando incasso doccia con deviatore**

(completo di doccetta e corpo incasso)  
 concealed shower single lever mixer with inverter (handshower and built-in part included)  
 monocommande encastré douche avec déviateur (avec douchette et élément encastré)  
 Einbau-Einhebelmischer für Dusche mit Verteiler (mit Handbrause und Einbaugehäuse)





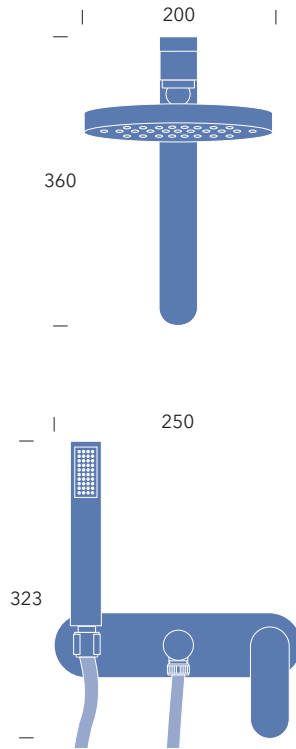
art. **112550**

**set doccia: monocomando incasso con deviatore, soffione e doccetta** *(completo di corpo incasso)*

shower set: concealed single lever mixer with inverter, wall-mounted shower head and handshower *(built-in part included)*

set douche : monocommande encastré avec déviateur, pomme de douche et douchette *(avec élément encastré)*

Dusch-Set: Einbau-Einhebelmischer mit Verteiler, Duschkopf und Handbrause *(mit Einbaugehäuse)*



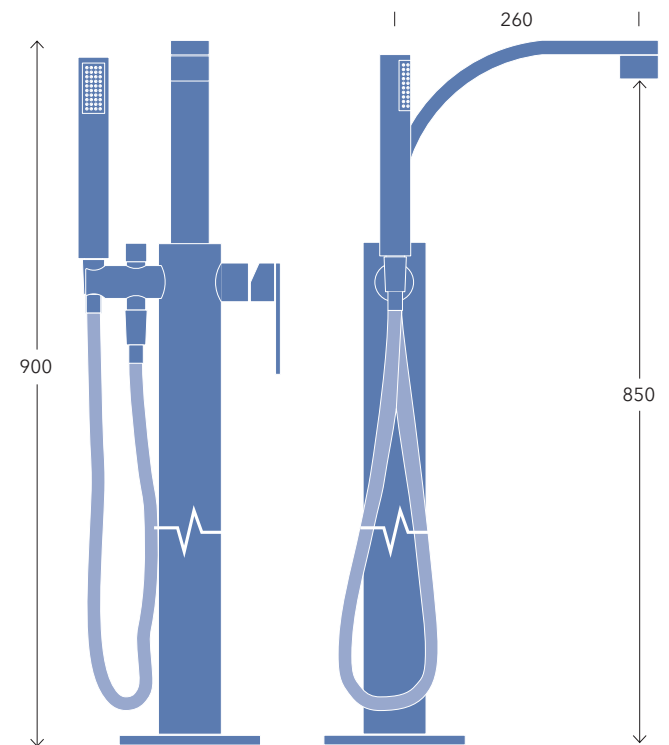
art. **112580**

**monocomando vasca free standing con deviatore** *(completo di doccetta e corpo incasso)*

free standing single lever bath mixer with inverter *(handshower and built-in part included)*

monocommande baignoire indépendante avec déviateur *(avec douchette et élément encastré)*

freistehender Einhebelmischer für Badewanne mit Verteiler *(mit Handbrause und Einbaugehäuse)*





art. **112086**

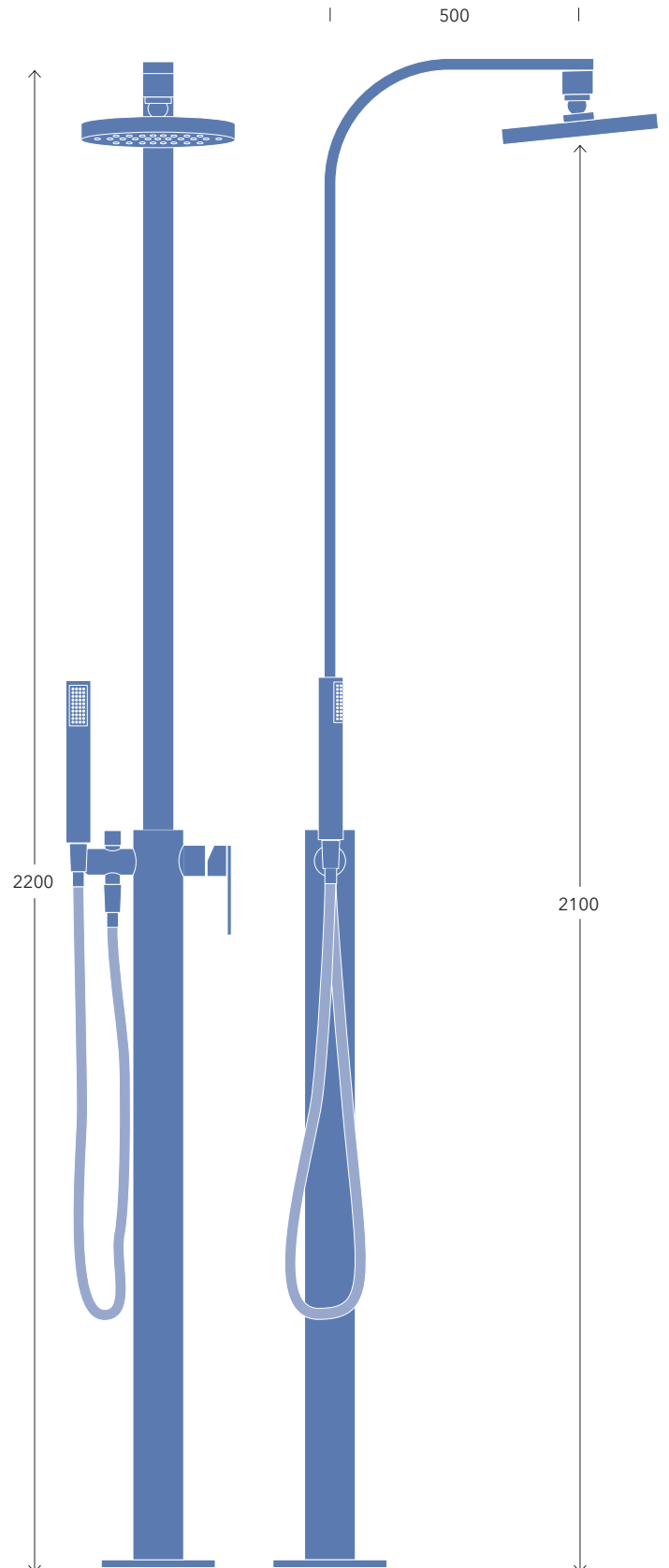
**monocomando doccia free standing con deviatore**

*(completo di soffione, doccetta e corpo incasso)*

free standing single lever shower mixer with inverter *(shower head, handshower and built-in part included)*

monocommande douche indépendante avec déviateur *(avec douchette, pomme de douche et élément encastré)*

freistehender Einhebelmischer für Dusche mit Verteiler *(mit Duschkopf, Handbrause und Einbauehäuse)*



# Two

Design **GIULIO CAPPELLINI**, 2005





Una linea di accessori completa, progettata per integrarsi con qualsiasi tipologia di arredo bagno, secondo un'idea di bellezza che è sinonimo di razionalità. Tutte le principali funzioni di complemento sono assolve da oggetti di elevata semplicità, progettati attingendo a un alfabeto di unità morfologiche estremamente coinciso, e per questo, oltre a presentare una forte coerenza estetica, sono accomunati da un'eleganza disinvolta.

A complete line of accessories, designed to be integrated into any type of bathroom décor, according to an idea of beauty that is synonymous with rationality. All the main complementary functions are absolved by very simple objects, designed based upon an alphabet of overlapping morphological units. Besides presenting great aesthetic coherence, they share uninhibited elegance.

Une ligne d'accessoires complète, imaginée pour trouver sa place dans tout type de salle de bains, selon une idée de la beauté qui rime avec rationalité. Les fonctions principales de complément d'ameublement sont assurées par des objets très simples, conçus à partir d'un alphabet d'unités morphologiques extrêmement concis. Résultat, une forte cohérence esthétique dont le dénominateur commun est une élégance désinvolte.

Accessoires, die nach einem Schönheitsideal geschaffen wurden, das ein Synonym für Zweckmäßigkeit ist. Sie passen zu jeder Badeinrichtung. Alle wichtigen Funktionen werden von Elementen ausgeführt, die durch extreme Einfachheit gekennzeichnet sind. Es sind Objekte, die bei ihrer Formgebung einer sehr genauen Morphologie folgten und aus diesem Grund erreichen sie eine ästhetische Vollendung in Verbindung mit legerer Eleganz.

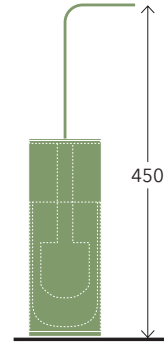
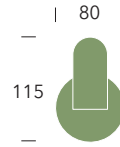




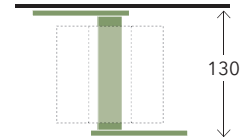
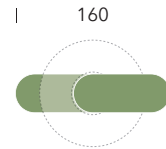




art. **TWOPF**  
**portascopino**  
 toilet brush holder  
 porte-balayette  
 Toilettenbürstenhalter  
 dim. ø 8 x 45 cm



art. **TWOPR**  
**portarotolo**  
 paper holder  
 porte-rouleau  
 Toilettenpapierhalter  
 dim. 16 x 13 cm



art. **TWOPA**  
**portaccappatoio**  
 towel hook  
 patère peignoir  
 Bademantelhalter  
 dim. 10 x 4 cm



art. **TWO10**  
**portasciugamani**  
 towel holder  
 porte-serviettes  
 Handtuchhalter  
 dim. 10 x 8 cm





art. **TWO30 / TWO45 / TWO60 / TWO90**

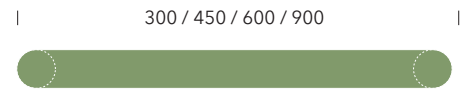
**portasciugamani**

towel holder


porte-serviettes

Handtuchhalter

dim. 30 / 45 / 60 / 90 x 7 cm







Collezione di rubinetti che risponde, con la semplice piegatura di un nastro lineare in ottone cromato, alle diverse esigenze di erogazione e fruizione dell'acqua nell'ambiente bagno. Un unico segno grafico, di estrema pulizia formale, che in tutte le sue diverse declinazioni esprime un'esatta coincidenza fra forma e funzione.

Collection of taps which, with the simple folding of a linear band in chrome-plated brass, satisfies different necessities of supplying and using water in the bathroom. A single graphic sign, formally clean, that in all versions expresses an exact match between shape and function.

Collection de robinets qui, grâce au simple cintrage d'un ruban linéaire de laiton chromé, répondent aux différents besoins de distribution et d'utilisation de l'eau dans la salle de bains. Un signe graphique unique, réduit à sa plus simple expression, qui, dans ses différentes déclinaisons exprime la correspondance exacte entre la forme et la fonction.

Eine Serie Armaturen, die durch das einfache Biegen eines linearen Bandes aus verchromtem Messing unterschiedliche Anforderungen an die Nutzung von Wasser in einem Bad erfüllen. Ein einziges grafisches Merkmal, eine extrem puristische Form, ein perfekter Ausdruck von Form gleich Funktion.









art. **SI2081**

**doppiocomando vasca incasso con deviatore**

*(completo di doccetta e parte incasso)*

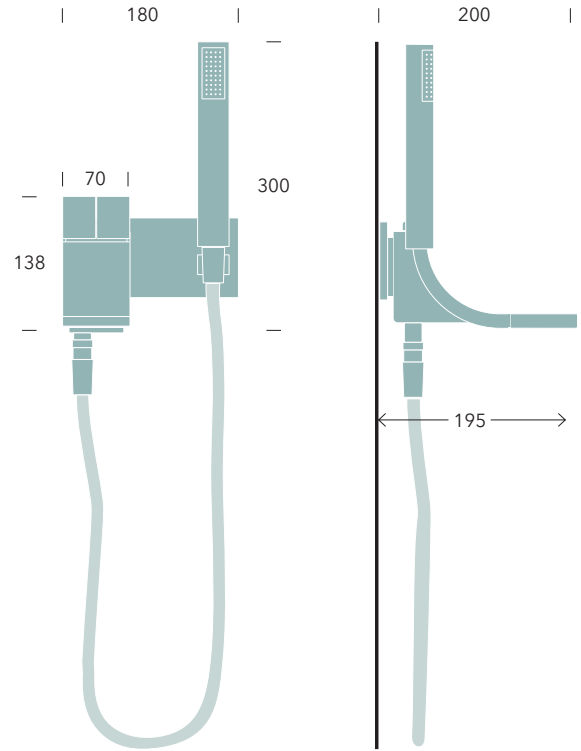
concealed double lever bath mixer with inverter

*(hand shower and built-in part included)*

double commande baignoire à encastrer avec déviateur

*(avec douchette et élément encastré)*

Einbau-Zweihebelmischer für Badewanne mit Verteiler *(mit Handbrause und Einbauteil)*



art. **SI2085**

**doppiocomando vasca free standing con deviatore**

*(completo di doccetta e corpo incasso)*

free standing double lever bath mixer with inverter

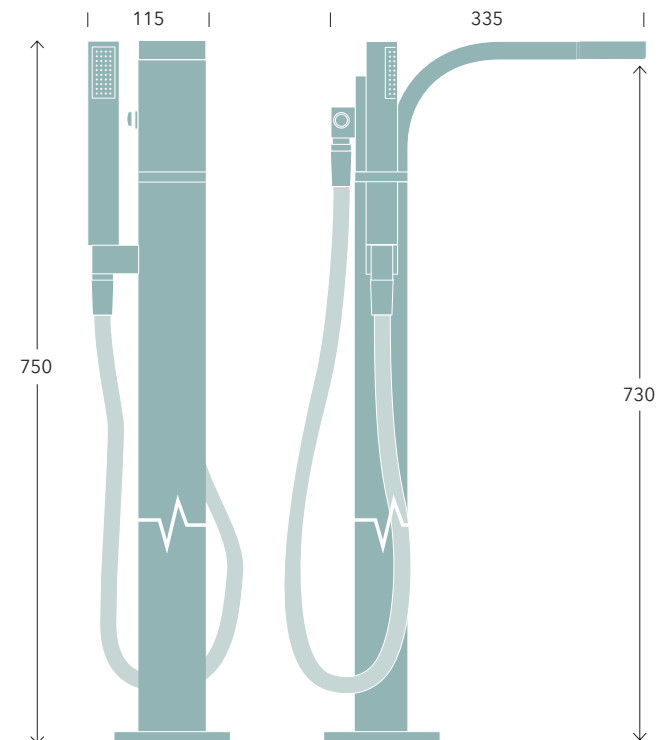
*(handshower and built-in part included)*

double commande baignoire indépendante avec déviateur

*(avec douchette et élément encastré)*

freistehender Zweihebelmischer für Badewanne mit Verteiler

*(mit Handbrause und Einbaugehäuse)*






art. **SI2072**

**doppiocomando doccia incasso con soffione integrato**

*(completo di corpo incasso)*

concealed double lever shower mixer with integrated shower head *(built-in part included)*  
 double commande douche encastré avec pomme de douche intégrée *(avec élément encastré)*

Einbau-Zweihebelmischer für Dusche mit integriertem Duschkopf *(mit Einbaugehäuse)*



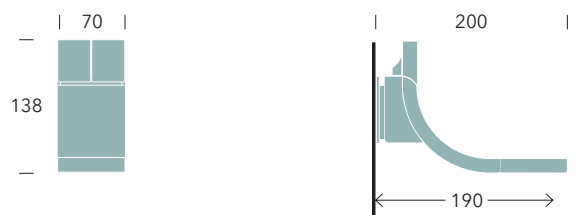
art. **SI2042U**

**doppiocomando lavabo incasso**

*(completo di piletta stop&go e corpo incasso)*

concealed double lever basin mixer *(stop&go drain and built-in part included)*  
 double commande lavabo encastré *(avec bonde stop&go et élément encastré)*

doppelter Einbau-Zweihebelmischer für Waschbecken *(mit Abflusstoppfen stop&go und Einbaugehäuse)*





art. **SI2042D**

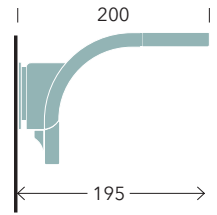
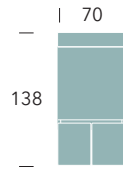
**doppiocomando lavabo incasso**

*(completo di piletta stop&go e corpo incasso)*

*concealed double lever basin mixer (stop&go drain and built-in part included)*

*double commande lavabo encastré (avec bonde stop&go et élément encastré)*

*Einbau-Zweihebelmischer für Waschbecken (mit Abflusstöpfen stop&go und Einbaugehäuse)*



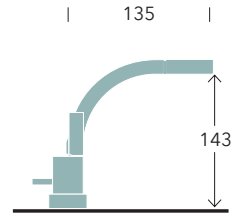
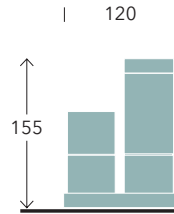
art. **SI2023**

**monocomando bidet** *(completo di piletta)*

*single lever bidet mixer (drain included)*

*monocommande bidet (avec bonde)*







*Einhebelmischer Bidet (mit Abflusstöpfen)*





# Hoop

Design **JEREMY KING - RICCARDO ROSELLI**, 2000





Una serie completa di accessori, composta da portarotolo, portascopino e portasciugamani. Il progetto dimostra con chiarezza l'inesauribile forza espressiva delle forme geometriche prime, che proietta ognuno di questi oggetti in una dimensione decisamente astratta, enfatizzata da suggestivi effetti di sospensione nel vuoto.

A complete series of accessories, consisting of toilet paper holder, toilet brush holder and towel rod. The design clearly demonstrates the endless expressive strength of prime geometric shapes, projecting each of these objects into a definitely abstract dimension, emphasised by picturesque effects of being hung in the air.

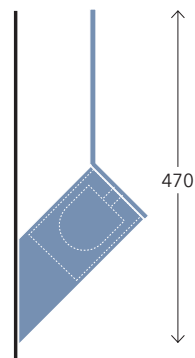
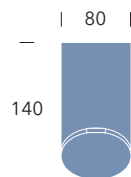
Une série complète d'accessoires, composée d'un dérouleur de papier toilette, d'une brosse et de patères pour accrocher les serviettes. Ce projet traduit clairement la force d'expression inépuisable des formes géométriques premières en projetant chacun de ses accessoires dans une dimension résolument abstraite et magnifiée par les effets de suspension dans le vide.

Eine vollständige Reihe Accessoires aus Papierrollenhalter, Bürsten- und Handtuchhalter. Sehr deutlich erkennbar ist die unerschöpfliche Ausdruckskraft einfacher geometrischer Formen, die jeden einzelnen dieser Gegenstände in eine Dimension der Abstraktheit katapultieren, weiter hervorgehoben durch den Effekt, im Raum zu schweben.

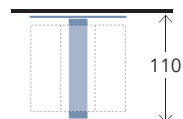





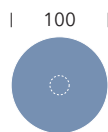
art. **HPF**  
**portascopino**  
 toilet brush holder  
 porte-balayette  
 Toilettenbürstenhalter  
 dim. 8 x 14 x 47 cm



art. **HPR**  
**portarotolo**  
 paper holder  
 porte-rouleau  
 Toilettenpapierhalter  
 dim.  $\varnothing$  10 x 11 cm



art. **HPSG**  
**portasalvietta cm 10**  
 towel hook 10 cm  
 porte-serviettes 10 cm  
 Tücherhalter cm 10  
 dim.  $\varnothing$  10 x 8,5 cm



art. **HPSP**  
**portasalvietta cm 5**  
 towel hook 5 cm  
 porte-serviettes 5 cm  
 Tücherhalter cm 5  
 dim.  $\varnothing$  5 x 4 cm









# ➔ **FLAMINIA.**

Copyright  
**Flaminia 2018**

Flaminia art direction  
**Giulio Cappellini**

Catalog art direction and graphic design  
**FRAGILE**

Photos  
**Riccardo Bianchi**  
**Roberto Costantini**

Flaminia is a registered trademark  
of Ceramica Flaminia Spa

Quality Management System  
UNI EN ISO 9001

Environmental Management System  
UNI EN ISO 14001

**Spazio Flaminia Showroom**  
via Solferino, 18 - Milano  
**t.** +39 02 89055303 **f.** +39 02 89055490  
spazioflaminia@ceramicaflaminia.it

**Ceramica Flaminia Spa**  
S.S. Flaminia km. 54,630 - Civita Castellana VT  
**t.** +39 0761 542030 **f.** +39 0761 540069  
ceramicaflaminia@ceramicaflaminia.it

**ADIMEMBER**

  
Ceramics of Italy



